

第70回山梨県統計グラフコンクール作品募集!!

(だい70かい やまなしけん とうけい ぐらふこんくーる さくひんぼしゅう!!)

みなさんがつくった統計グラフを募集します。

あなたが調べて感じたことを、統計グラフにまとめてみませんか?

コンクールの部門は6つ。県内在住・在学・在勤で小学生以上の方ならどなたでも応募できます。

入賞作品を集めた展示会も開催予定です。

自分の作品を多くの県民のみなさんに見てもらおうチャンスです。

ふるってご応募ください!!

部門			応募資格
第1部	1	部	小学校1・2年生の児童
第2部	2	部	小学校3・4年生の児童
第3部	3	部	小学校5・6年生の児童
第4部	4	部	中学校の生徒
第5部	5	部	高等学校以上の生徒・学生、一般
パソコン統計グラフの部			小学校の児童以上

□ 課題は各部門とも自由です。

ただし、小学校4年生以下の児童については、公表されているデータを使わず、自分で観察または調べたことをグラフにしてください。

□ 作品の大きさは72.8cm×51.5cm(B2判)とします。

用紙は統計調査課にもありますので、お電話ください。

□ 紙質・色あいは自由です。

ただし、作品裏面のパネル仕上げ、表面のセロハンカバーなどはしないでください。

□ 1人何点でも応募できます。(2枚以上にわたる「シリーズもの」の応募はできません。)

□ 5人以内なら合作でもかまいません。

□ 作品は、自分で考えてつくったものに限りです。

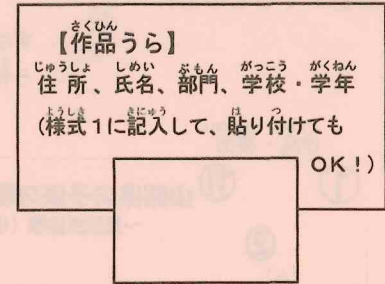
□ ゆるキャラや五輪マークなど、ほかの人が作成したイラストや写真を使用しないでください。

□ 観察・調査の記録または利用した統計表(取材資料)をB5判またはA4判の大きさにして、応募作品の裏面に貼り付けてください(右上の図を参照)。

□ 作品の裏面に住所(学校を通じて応募する児童は省略可)、氏名、部門、学校・学年(児童の場合)を書いてください。必ず「ふりがな」をつけてください。

上記の代わりに、実施要領の様式1に記入し、裏面に貼り付けてもかまいません。

□ 作品を提出する際には、応募作品送付目録(様式2)を添付してください。個人情報取扱いについて(実施要領の別添2)に同意したことの記入をしてください。



統計表や調査の記録が3枚以上の場合は、表に県名、応募する部門名、氏名を書いたA4判の封筒に入れて、貼り付けずに提出してください。

- 表彰はそれぞれの部門について知事賞1点以内、教育長賞2点以内、入選2点以内、佳作数点とし、賞状と賞品をお贈りします。

また、応募者全員に参加賞をお贈りします。

入賞作品のうち優秀な作品については、全国コンクールへ出品します。

- 締め切りは令和4年9月5日(月)必着です(郵送または持参)。

- 作品の送付・問い合わせ先 山梨県県民生活部統計調査課 (山梨県庁北別館5階)

〒400-8501 甲府市丸の内一丁目6-1

電話 055-223-1340 (FAX 055-223-1347)

<https://www.pref.yamanashi.jp/toukei/gracon.html> もご覧ください!

統計グラフコンクール実施要領や統計グラフの作り方など、情報が満載です♪

○統計グラフをつくってみよう!

(1)何をグラフにしたいかきめてみよう

身のまわりの気になることをグラフにしてみましょう。

(2)資料を集めよう

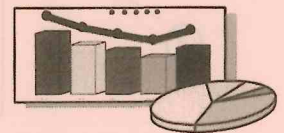
グラフをつくるときに必要な資料をしらべたり、集めたりします。

(3)グラフを選ぼう

どんなグラフが一番見やすくてわかりやすいか考えてみましょう。

(4)グラフをしあげよう

いろんな色や形をつかって、たのしくつくってみよう!



裏面もご覧ください。

応募！でもその前に...

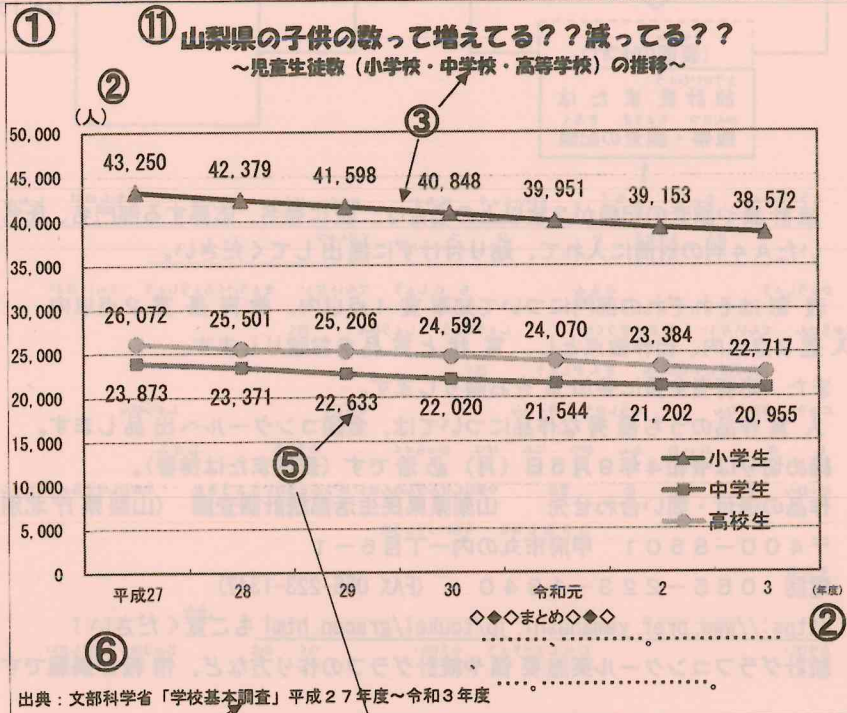
統計グラフコンクール作品チェックシート

すばらしい作品であったにもかかわらず、規格不備などから審査外となり、惜しくも入賞を逃してしま
う作品がいくつかあります。応募する前に、次の口にチェックをして確認しましょう！

☆印は特に注意が必要だよ！
もう一度チェックして、間違
いがないかをしっかり確認し
よう！！



作品・表面



- ① 用紙サイズはB2判(72.8cm×51.5cm)?
- ② 単位は書いた?正しい?
- ③ 作品の名称(タイトル)とグラフの内容があっている?
- ④ グラフは自分で作成したものかな?(資料のグラフを丸写ししてない??)
- ⑤ 資料の数字とグラフの表示はあっている?
- ☆ ⑥ 使用した統計資料の時点が書いてある?
(自分で調査した場合は例:令和4年〇月〇日 △△小学校3年 30人アンケート調べ)
- ☆ ⑦ 取材資料の名称をグラフの表面に書いた?(例:令和3年△△調査結果より)
- ☆ ⑧ 観察・調査の記録または使用した資料は貼った?
(資料が3枚以上の場合は、A4判の封筒に入れて貼り付けずに提出してね!)
- ⑨ 作品の裏面に住所(学校を通じて応募した場合は記入しなくていいよ)、氏名、部
門、学校・学年は書いた?(実施要領の様式1に記入し、貼り付けてもいいよ!)
- ⑩ 応募作品送付目録(実施要領の様式2)は書いた?
学校名、住所、氏名にふりがなをつけた?(住所は学校を通じて応募した場合は記
入しなくていいよ)。個人情報取り扱いについて確認し、記入した?
- ⑪ 作品の名称(タイトル)と目録の表題はあっているかな?
- ⑫ 誤字・脱字はない?

学校基本調査結果(平成27年度～令和3年度)

.....
.....
.....

保護者、指導者の方に・・・
作品の作成に当たり、技法的な介入はせず、お子様・児童・生徒の自主性を尊重していただきますようお願いいたします。資料の選択・取り扱いについてのアドバイスは差し支えありません。
また、切り紙や折り紙を貼り付けた作品、絵の具を厚く塗り重ねた作品などははがれ落ちることのないよう指導、点検をしてください。なお、応募上の留意点を右のチェックシートで是非ご確認ください。保護者、指導者、お子様にとって夏休みの楽しいひとときでありますように・・・

作品・裏面

⑨ やまなしけんうふし
山梨県 甲府市
とうけい たろう
統計 太郎
こうかしりつ
甲府市立△△△小学校 2年
(第1部)

※様式1に記入して貼り付けてもOKだよ!

⑧ かんさつ ちょうさ きさく
観察・調査の記録
または資料

応募作品送付目録(様式2)

だい 70かい やまなしけんとうけい
第70回山梨県統計グラフコンクール
応募作品送付目録

がっこうめい
学校名(ふりがな) _____

じゅうしょ
住所(ふりがな) _____

部別	表題	(ふりがな)氏名	学年
	⑪		

個人情報の取り扱いについて
